

Liebe Kirchenmäuse,


heute geht die *Geschichte* von Jesus in Jerusalem weiter. Feiert zusammen die *Andacht* mit mir, ihr findet sie hier:

<https://youtu.be/yZctV1EB6zQ> - Karfreitag

Im Anschluss daran könnt Ihr diesmal die Figur von Judas und Maria basteln!

Viel Spaß mit der *Andacht*, wir sehen uns am Dienstag (?) wieder.

Euer Martin Jordan



Die Maria-Figur:

Ein hellblaues Blatt Papier für den Mantel der Größe 9,5cm x 14,5cm aufzeichnen Die Klopapierrolle wird damit einmal komplett umwickelt und festgeklebt.

Gesicht: Das *Gesicht* besteht einmal aus dem runden Element und den Haaren.

Beide Elemente zusammenkleben und dann ca. einen 1cm unterhalb vom oberen Rand auf die Klopapierrolle aufkleben.

Mantel und Hände: Zum Schluss wird der Mantel auf *Gesicht* und Körper geklebt. Die Hände werden mittig positioniert und mit Kleber befestigt.



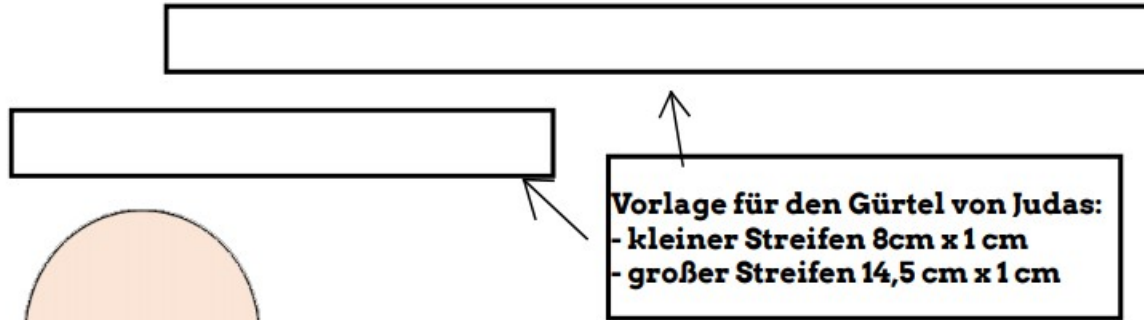
Die Judas-Figur:

Ein braunes Blatt Papier von der Größe 9,5cm x 14,5cm aufzeichnen und ausschneiden. Die Klopapierrolle wird damit einmal komplett umwickelt und festgeklebt. Dazu kommt einmal der lange gelbe Streifen als Gürtel, der um den Bauch gelegt wird. Zum Schluss kommt der kleine gelbe Streifen, der in der Mitte schräg angeknickt und mittig aufgeklebt wird.

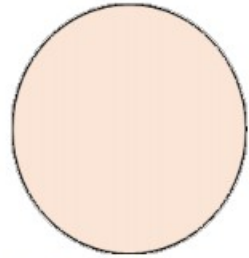
Das Gesicht: Für das *Gesicht* verwendet man die Vorlagen. Das *Gesicht* besteht einmal aus dem runden Element und den Haaren.

Beide Elemente zusammenkleben und dann ca. einen 1cm unterhalb vom oberen Rand auf die Klopapierrolle aufkleben.






Vorlage für den Gürtel von Judas:
- kleiner Streifen 8cm x 1 cm
- großer Streifen 14,5 cm x 1 cm



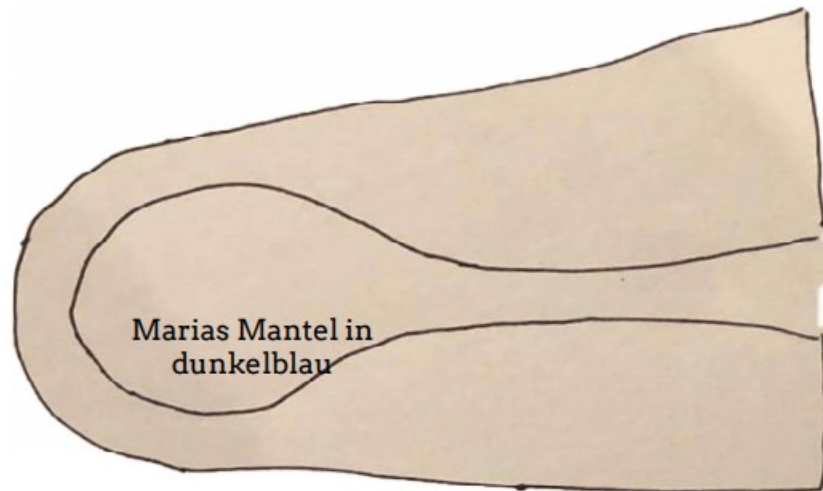
2x Gesichtsform
für Maria und
Judas



Haarform von
Judas





Haarform von
Maria



Marias Mantel in
dunkelblau

2x Hände
von Maria



**Vorlage für die Hülle der Klorolle als einheitliche
Kleidung für Maria und Judas**

**1x braunes Papier für Judas und
1x hell blaues Papier für Maria**